
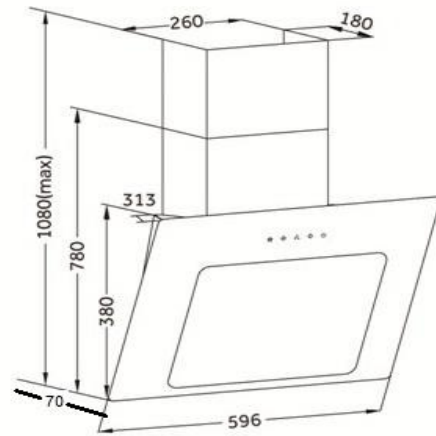


BIC3 I-GK-IX-2 H



technische Daten	Geräteart	Einbauherdset	
	Bedienpanel	Edelstahlblende	
	Material Kochfeld	Glaskeramik	
	Energieeffizienzklasse A++ (höchste Effizienz) bis D (geringste Effizienz)	A	
	Energieeffizienzindex	88,1	
	Energieverbrauch (konventionell)	0,74 KW/h	
	Energieverbrauch (Um-/ Heissluft)	0,00 KW/h	
	Nutzbares Volumen des Garraums	70,00 Liter	
	Anzahl Wärmequellen pro Garraum	1 (Elektro)	
	Größe des Gerätes	gross: Volumen > 65 l	
	Anzahl Kochfelder	4 Kochzonen	
	Durchmesser Kochfelder	2x180mm(1800W), 2x 140mm(1200W)	
	Restwärmeanzeige	ja	
Funktionen Backofen	Oberhitze, Unterhitze, Ober- und Unterhitze		
Ausstattung	Grill	nein	
	Umluft / Heißluft	nein	nein
	Vollglasinnentüre	ja	
	Teleskopauszüge	nein	
	Timer	nein	
	Backofentür/ Glasschichten	schwarzes Glas	2
	Gehäusekühlung	ja	
	Griff und Knöpfe	Aluminium	
	Versenkbare Knöpfe	nein	
	Energieeffizienzklasse	A	
	Geräuschemission	< 52 dB(A)	
	max. Leistung/ Spannung/ Frequenz	8,40 kW	220-240V - 50Hz
	Anzahl Seitenracks / Teleskopauszüge	—	—
Tropfschale/ Grillrost	1	1	
Kabellänge in cm / Schukostecker	-	-	
Logistik	Gerätemaße Ofen H x B x T in cm	59,50 x 59,50 x 57,00	
	Verpackungsmaße Ofen H x B x T in cm	66,00 x 65,50 x 64,00	
	Nettogewicht / Bruttogewicht Ofen	27,30 Kg	30,50 Kg
	Gerätemaß Kochfeld H X B X T in cm	4,90 x 58,0 x 51,00	
	Verpackungsmaße Kochfeld H x B x T in cm	10,50 x 62,00 x 54,50	
	Nettogewicht / Bruttogewicht Kochfeld	8,00 Kg	10,00 Kg
	Containermenge	216	
	Service Operatec / Umtausch	2 Jahre	—
	Artikelnummer	23148	
	EAN-Code	4030608231489	
UVP	459 €		


9039X



technische Daten	Geräteart	Dunstabzugshaube mit Randabsaugung		
	Material	Glas schwarz		
	Einbaubreite	60 cm		
	Wandmontage / Unterbau / Deckenmontage	ja	—	—
	Drucktasten / Elektroniktasten / Touch Control	5 Stück	—	—
	Umluftbetrieb	ja		
	Abluftbetrieb *	ja		
	jährlicher Energieverbrauch (AEC _{hood})	40,7 kWh/Jahr		
	Energieeffizienzklasse	B		
	Fluiddynamische Effizienz (FDE _{hood})	18,3		
	Fluiddynamische Effizienzklasse	C		
	Beleuchtungseffizienz (LE _{hood})	52,5		
	Beleuchtungseffizienzklasse	A		
	Fettabscheidegrad	58,3		
	Klasse für den Fettabscheidegrad	E		
	Luftstrom bei minimaler/ maximaler Geschwindigkeit	145 m³/h	/	285 m³/h
	Luftstrom bei Intensivstufe oder Schnelllaufstufe	303 m³/h		
	A-bewertete Luftschallemission bei minimaler/ maximaler Geschwindigkeit	59 dB	/	63 dB
	A-bewertete Luftschallemission bei Intensivstufe oder Schnelllaufstufe	66 dB		
	Leistungsaufnahme im Aus-Zustand (P ₀)	0,00 Watt		
	Leistungsaufnahme im Bereitschaftszustand (P _s)	NA		
	Leistungsaufnahme des Lichtsystems (W _L)	2 Watt		
	Anschlußwert	112 Watt		
	Beleuchtungssystem	LED		
	Leistungsaufnahme je Beleuchtungseinheit	2 x 1 Watt		
	Spannung / Frequenz	220-240V/50Hz		
Ausstattung	Fettfilter Menge / Material / spülmaschinenfest	1 Stück	Aluminium	ja
	Display	nein		
	Teleskopkamin ausziehbar von bis	40 - 73 cm		
	Gesamthöhe durch Teleskopkamin	108,00 cm		
	benötigte Menge Kohlefilter mit Modelbezeichnung	1 x CO04		
	mitgeliefertes Zubehör: Rückschlagklappe	ja		
	Abluftschlauch	ja		
	Kohlefilter	optional		
	Befestigungsmaterial	ja		
Bedienungsanleitung	ja			
Logistik	Geräteabmessungen H x B x T in cm	78,00~108,00 x 59,60 x 31,30		
	Verpackungsabmessungen H x B x T in cm	45,00 x 66,00 x 36,60		
	Netto Gewicht / Brutto Gewicht in Kg	12,30 Kg	/	14,10 Kg
	Service Operatec / Umtausch	—	/	2 Jahre
	Artikelnummer	50371		
	EAN Nummer	4030608503715		
	Containermenge	670 Stück		
UVP	399,00 €			

* Abluftbetrieb: bei Anschluss an einen Entlüftungskamin bzw. Abluft in's Freie (Mauerdurchführung = 120mm Ø / Bohrung ca. 130mm Ø)

GSP12A++7TI2



technische Daten	Geräteart	Geschirrspüler, teilintegriert	
	Steuerung	Elektronisch	
	Fassungsvermögen	12 Gedecke	
	Energieeffizienzklasse A+++ (höchste Effizienz) bis D (geringste Effizienz)	A++	
	Trocknungseffizienzklasse A (höchste Effizienz) bis G (geringste Effizienz)	A	
	Energieverbrauch Standardprogramm*1	0,910 kW/h	
	jährlicher Energieverbrauch*2	258,00 kWh/ Jahr	
	Wasserverbrauch Standardprogramm*1	11,00 Liter	
	jährlicher Wasserverbrauch*3	3080 Liter/ Jahr	
	Geräuschemission in dB(A) re 1 pW	49 dB(A)	
	Leistung in Watt	2100	
	Reinigungstemperaturen	40°C / 45°C / 55°C / 60°C /65°C	
	Leistungsaufnahme im Aus-Zustand	0,45 Watt	
	Leistungsaufnahme im unausgeschalteten Zustand	0,49 Watt	
Programmdauer Standardreinigungszyklus	185 Minuten		
Ausstattung/ Sicherheit	Innenraum	Edelstahl	
	Heizelement	verdeckt	
	Programme	7 Programme (Intensiv, Normal, ECO, Glas, 90min Spülgang, Schnellspülgang, Vorwäsche)	
	Startzeitvorwahl	1 - 24 Std	
	Funktion halbe Beladung	ja	
	LED-Display	Display	
	Bedienung	Elektroniktasten	
	Sprühebenen	2	
	Körbe	2: oben höhenverstellb., unten Tellerhalter klappb.	
	Tassenhalter / Besteckkorb	1	1
	höhenverstellbare Füße	2 x vorne / 1 x hinten	
	Farbe	Edelstahl	
	Kindersicherung	ja	
Besteckablage	ja		
Spülmittelmengeneinstellungsfunktion	nein		
Aqua Stop	ja		
Logistik	Abmessungen Gerät / Verpackung H / B / T in cm	81,50 / 59,80 / 55,00	89,00 / 64,50 / 64,50
	Netto Gewicht / Brutto Gewicht in Kg	36,00 Kg	42,00 Kg
	Stückzahl im 40"HC Container	162 Stück	
	Service / Umtausch	2 Jahre	—
	Artikelnummer	40064	
	EAN Nummer	4030608400649	
	UVP	499,00 €	
*1 Standardprogramm ist für Reinigung normal verschmutzten Geschirrs geeignet und ist in Bezug auf den kombinierten Energie- und Wasserverbrauch am effizientesten			
*2 auf der Grundlage von 280 Standardreinigungszyklen. Der tatsächliche Energieverbrauch hängt von der Art der Nutzung des Geräts ab.			
*3 auf der Grundlage von 280 Standardreinigungszyklen. Der tatsächliche Wasserverbrauch hängt von der Art der Nutzung des Geräts ab.			